



MICHELSTADT

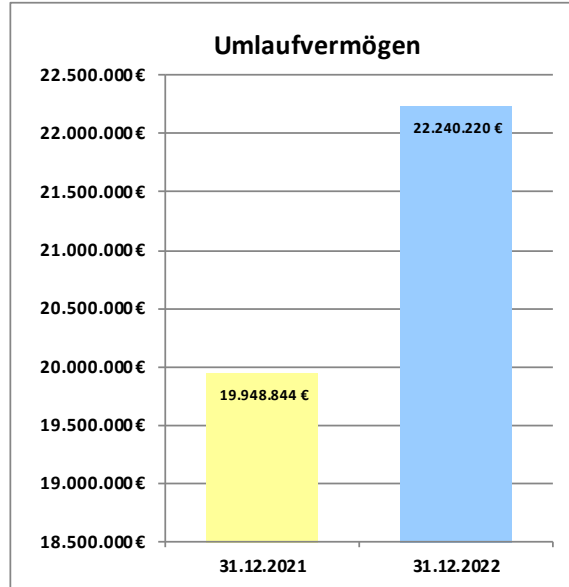
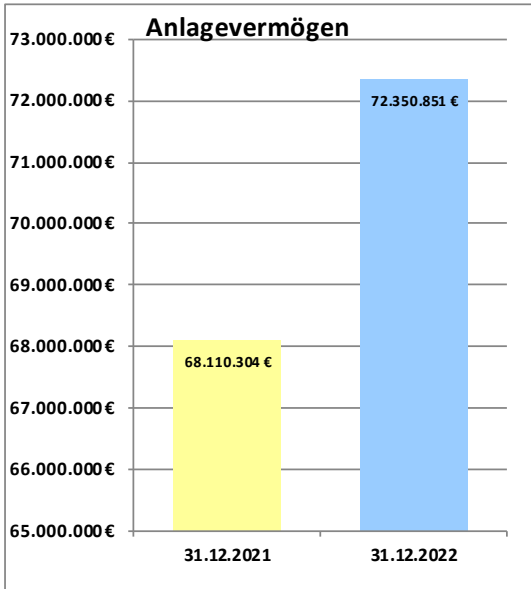


Auszug aus dem  
Jahresabschluss  
zum  
31. Dezember 2022

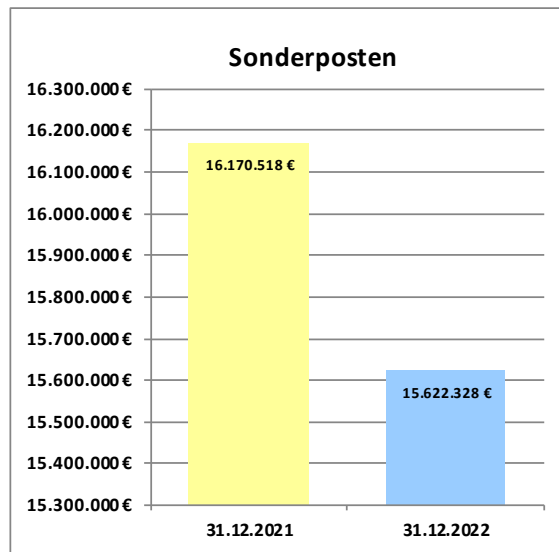
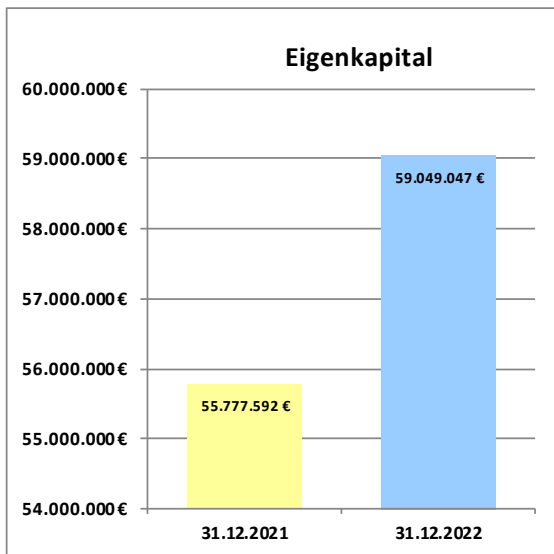


Vorbemerkung zum Jahresabschluss zum 31.12.2022

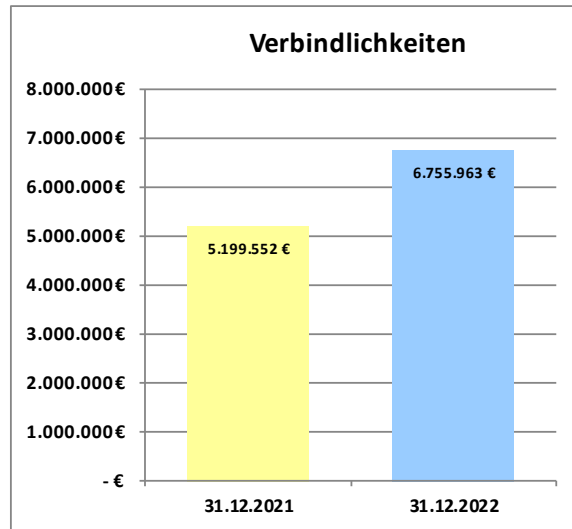
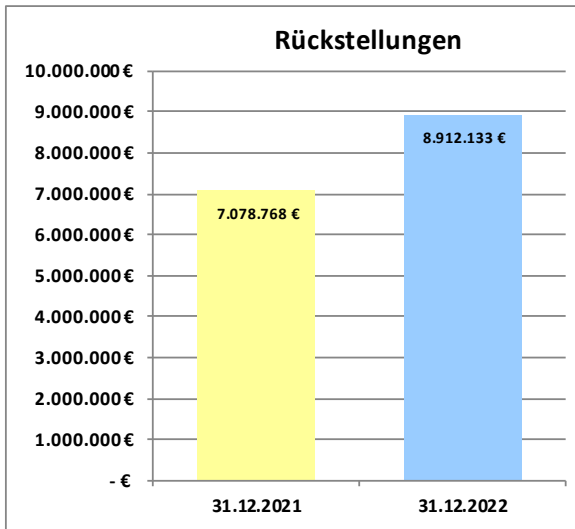
**Aktiva**



**Passiva**



Vorbemerkung zum Jahresabschluss zum 31.12.2022



Die Veränderung der Vermögens- und Finanzstruktur zeigt sich in den nachstehenden Kennzahlen:

	31.12.2021	31.12.2022
<b><u>Anlagenintensität</u></b>		
Anlagevermögen/Gesamtkapital	77,3%	76,4%
<b><u>Anlagendeckung</u></b>		
Wirtschaftliches Eigenkapital/Anlagevermögen	105,6%	103,2%
<b><u>Eigenkapitalquote</u></b>		
Wirtschaftliches Eigenkapital/Gesamtkapital	81,6%	78,9%
<b><u>Verschuldungsgrad</u></b>		
Fremdkapital/Gesamtkapital	13,9%	16,5%

Das wirtschaftliche Eigenkapital errechnet sich aus der Summe des Eigenkapitals und der Sonderposten.

Das Fremdkapital errechnet sich aus den Rückstellungen und den Verbindlichkeiten.

**Vermögensrechnung (Bilanz) zum 31.12.2022**

<b>Aktivseite</b>			<b>Passivseite</b>		
	<b>31.12.2022</b>	<b>31.12.2021</b>		<b>31.12.2022</b>	<b>31.12.2021</b>
<b>1. Anlagevermögen</b>			<b>1. Eigenkapital</b>		
<b>1.1 Immaterielle Vermögensgegenstände</b>			<b>1.1 Netto-Position</b>	<b>40.679.776,02 €</b>	40.679.776,02 €
1.1.1 Konzessionen, Lizenzen und ähnliche Rechte	116.291,85 €	53.862,27 €	<b>1.2 Rücklagen und Sonderrücklagen</b>		
1.1.2 Geleistete Investitionszuweisungen und -zuschüsse	12.473.549,17 €	8.463.731,32 €	1.2.1 Rücklagen aus Überschüssen des ordentlichen Ergebnisses	15.947.791,69 €	12.627.203,26 €
1.1.3 Geleistete Anzahlungen auf immaterielle Verm.gg.stände	- €	- €	1.2.2 Rücklagen aus Überschüssen des außerordentl. Ergebnisses	2.331.828,06 €	2.384.209,64 €
			1.2.3 Zweckgebundene Rücklagen	- €	- €
			1.2.4 Sonderrücklagen	89.651,65 €	86.402,98 €
	<b>12.589.841,02 €</b>	<b>8.517.593,59 €</b>	<b>1.3 Ergebnisverwendung (Werte nachrichtlich, da im Jahresabschluss bereits in Rücklage umgebucht)</b>		
<b>1.2 Sachanlagen</b>			1.3.1 Ergebnisvortrag	- €	- €
1.2.1 Grundstücke, grundstücksgleiche Rechte	4.705.616,79 €	4.705.346,08 €	1.3.1.1 Ordentliche Ergebnisse aus Vorjahren	- €	- €
1.2.2 Bauten einschl. Bauten auf fremden Grundstücken	1.688.118,18 €	1.746.695,68 €	1.3.1.2 Außerordentliche Ergebnisse aus Vorjahren	- €	- €
1.2.3 Sachanlagen im Gemeingebrauch, Infrastrukturvermögen	16.178.305,67 €	16.427.304,55 €	1.3.2 Jahresüberschuss/-Jahresfehlbetrag	3.268.206,85 €	2.640.846,61 €
1.2.4 Anlagen und Maschinen zur Leistungserstellung	57.064,15 €	39.874,45 €	1.3.2.1 Ordentlicher Jahresüberschuss / Jahresfehlbetrag (Zuführung zur Rücklage)	3.320.588,43 €	2.422.886,11 €
1.2.5 Andere Anlagen, Betriebs- und Geschäftsausstattung	2.935.271,16 €	2.403.105,60 €	1.3.2.2 Außerordentlicher Jahresüberschuss / Jahresfehlbetrag (Zuführung zur Rücklage)	- 52.381,58 €	217.960,50 €
1.2.6 Geleistete Anzahlungen und Anlagen im Bau	334.080,77 €	755.758,80 €		<b>59.049.047,42 €</b>	<b>55.777.591,90 €</b>
	<b>25.898.456,72 €</b>	<b>26.078.085,16 €</b>	<b>2. Sonderposten</b>		
<b>1.3 Finanzanlagen</b>			<b>2.1 Sonderposten für erhaltene Investitionszuweisungen u. Beiträge</b>		
1.3.1 Anteile an verbundenen Unternehmen	23.180.302,55 €	23.180.302,55 €	2.1.1 Zuweisungen vom öffentlichen Bereich	8.428.620,49 €	8.233.465,36 €
1.3.2 Ausleihungen an verbundene Unternehmen	886.222,41 €	555.331,54 €	2.1.2 Zuschüsse vom nicht öffentlichen Bereich	87.972,43 €	89.117,78 €
1.3.3 Beteiligungen	9.577.679,66 €	9.574.466,66 €	2.1.3 Investitionsbeiträge	2.927.788,92 €	3.073.367,60 €
1.3.4 Ausleihungen an Unternehmen mit Beteiligungsverhältnis	1.533,77 €	1.840,55 €	<b>2.2 Sonderposten für den Gebührenaussgleich</b>	42.346,85 €	638.968,68 €
1.3.5 Wertpapiere des Anlagevermögens	213.314,41 €	199.183,90 €	<b>2.3 Sonderposten für Umlagen nach § 37 Abs. 3 FAG</b>	- €	- €
1.3.6 Sonstige Ausleihungen (sonstige Finanzanlagen)	3.500,00 €	3.500,00 €	<b>2.4 Sonderposten Hessenkasse</b>	4.135.599,00 €	4.135.599,00 €
	<b>33.862.552,80 €</b>	<b>33.514.625,20 €</b>		<b>15.622.327,69 €</b>	<b>16.170.518,42 €</b>
<b>2. Umlaufvermögen</b>			<b>3. Rückstellungen</b>		
<b>2.1 Vorräte, Roh-, Hilfs- und Betriebsstoffe</b>	- €	- €	3.1 Rückstellungen für Pensionen u. ähnliche Verpflichtungen	6.101.198,98 €	5.993.969,63 €
			3.2 Rückstellungen für Finanzausgleich u. Steuerschuldverhältnisse	1.694.682,00 €	- €
<b>2.2 Fertige und unfertige Erzeugnisse, Leistungen und Waren</b>	- €	- €	3.3 Rückstellung für die Reaktivierung u. Nachsorge v. Deponien	- €	- €
			3.4 Rückstellung für die Sanierung von Altlasten	- €	- €
<b>2.3 Forderungen u. sonstige Vermögensgegenstände</b>			3.5 Sonstige Rückstellungen	1.116.252,04 €	1.084.798,82 €
2.3.1 Forderungen aus Zuweisungen, Zuschüssen, Transferleistungen	2.377.679,92 €	6.243.352,61 €		<b>8.912.133,02 €</b>	<b>7.078.768,45 €</b>
2.3.2 Forderungen aus Steuern und steuerähnlichen Abgaben	3.357.282,47 €	2.353.795,99 €	<b>4. Verbindlichkeiten</b>		
2.3.3 Forderungen aus Lieferungen und Leistungen	168.490,20 €	91.044,69 €	4.1 Anleihen	- €	- €
2.3.4 Forderungen gg. verbundene Unternehmen u. Sondervermögen	15.226,72 €	127.437,03 €	4.2 Verbindlichkeiten aus Kreditaufnahmen		
2.3.5 Sonstige Vermögensgegenstände	398.769,23 €	272.123,72 €	4.2.1 Verbindlichkeiten gegenüber Kreditinstituten	3.859.010,21 €	3.704.978,22 €
2.3.6 Wertpapiere des Umlaufvermögens	- €	- €	davon mit einer Restlaufzeit bis zu einem Jahr 236.006,79 €		
	<b>6.317.448,54 €</b>	<b>9.087.754,04 €</b>	4.2.2 Verbindlichkeiten gegenüber öffentlichen Kreditgebern	1.115.318,00 €	1.221.903,26 €
			davon mit einer Restlaufzeit bis zu einem Jahr 106.585,26 €		
<b>2.4 Flüssige Mittel</b>	<b>15.922.771,95 €</b>	<b>10.861.090,40 €</b>	4.2.3 Verbindlichkeiten gegenüber sonstigen Kreditgebern	- €	8.084,55 €
			davon mit einer Restlaufzeit bis zu einem Jahr 0,00 €		
<b>3. Rechnungsabgrenzungsposten</b>	<b>97.782,79 €</b>	<b>106.365,55 €</b>	4.3 Verbindlichkeiten aus Kreditaufnahmen zur Liquiditätssicherung	- €	- €
			davon mit einer Restlaufzeit bis zu einem Jahr 0,00 €		
			4.4 Verbindlichkeiten aus kreditähnlichen Rechtsgeschäften	- €	- €
			4.5 Verbindlichkeiten aus Zuweisungen, Zuschüssen, Transferleistg.	206.973,00 €	241.736,64 €
			davon mit einer Restlaufzeit bis zu einem Jahr 206.973,00 €		
			4.6 Verbindlichkeiten aus Lieferungen und Leistungen	803.376,08 €	643.555,41 €
			davon mit einer Restlaufzeit bis zu einem Jahr 803.376,08 €		
			4.7 Verbindlichkeiten aus Steuern u. steuerähnlichen Abgaben	198.084,32 €	49.369,74 €
			davon mit einer Restlaufzeit bis zu einem Jahr 198.084,32 €		
			4.8 Verbindlichkeiten gegenüber verbundenen Unternehmen	189.541,45 €	- 843.146,17 €
			davon mit einer Restlaufzeit bis zu einem Jahr 189.541,45 €		
			4.9 Sonstige Verbindlichkeiten	383.660,09 €	173.070,68 €
			davon mit einer Restlaufzeit bis zu einem Jahr 383.660,09 €		
				<b>6.755.963,15 €</b>	<b>5.199.552,33 €</b>
<b>Summe Aktiva:</b>	<b>94.688.853,82 €</b>	<b>88.165.513,94 €</b>	<b>5. Rechnungsabgrenzungsposten</b>	<b>4.349.382,54 €</b>	<b>3.939.082,84 €</b>
			<b>Summe Passiva:</b>	<b>94.688.853,82 €</b>	<b>88.165.513,94 €</b>

## Ergebnisrechnung zum 31.12.2022

Position	Konten	Bezeichnung	Ergebnis des Vorjahres 2021 Euro	Ansatz des Haushaltsjahres 2022 Euro	Ergebnis des Haushaltsjahres 2022 Euro	Vergleich Ansatz zu Ergebnis des Haushaltsjahres Euro
1	50	Privatrechtliche Leistungsentgelte	409.191,68 €	628.600,00 €	703.518,03 €	74.918,03 €
2	51	Öffentlich-rechtliche Leistungsentgelte	4.772.613,40 €	5.051.850,00 €	5.020.784,41 €	- 31.065,59 €
3	548-549	Kostensersatzleistungen und -erstattungen	920.206,82 €	933.510,00 €	1.282.928,26 €	349.418,26 €
4	52	Bestandsveränderungen u. andere akt. Eigenleistg.	- €	- €	- €	- €
5	55	Steuern steuerähnl. Ertr.einschl.Ertr.aus ges.Uml.	20.279.757,93 €	18.453.000,00 €	23.049.483,11 €	4.596.483,11 €
6	547	Erträge aus Transferleistungen	550.494,20 €	567.000,00 €	570.432,61 €	3.432,61 €
7	540-543	Ertr.a.Zuweisgn.u.Zusch.f.lfd.Zwecke u.allg.Uml.	11.265.744,84 €	12.301.950,00 €	12.145.457,74 €	- 156.492,26 €
8	546	Ertr.a.Aufv.v.Sonderp.a.Inv.zuw.-zusch.u.-Beitr.	1.150.683,28 €	1.142.100,00 €	1.557.777,42 €	415.677,42 €
9	53	Sonstige ordentliche Erträge	2.487.699,85 €	1.002.420,00 €	951.044,80 €	- 51.375,20 €
<b>10</b>		<b>Summe der ordentlichen Erträge (Pos. 1 - 9)</b>	<b>41.836.392,00 €</b>	<b>40.080.430,00 €</b>	<b>45.281.426,38 €</b>	<b>5.200.996,38 €</b>
11	62, 63 640-643 647-649, 65	Personalaufwendungen	6.895.223,62 €	7.903.800,00 €	8.135.238,85 €	231.438,85 €
12	644-646	Versorgungsaufwendungen	2.044.873,69 €	934.400,00 €	544.199,00 €	- 390.201,00 €
13	60,61, 67-69	Aufwendungen für Sach- und Dienstleistungen	6.895.571,84 €	8.254.580,00 €	7.375.770,43 €	- 878.809,57 €
14	66	Abschreibungen	1.709.119,45 €	1.516.600,00 €	1.671.941,14 €	155.341,14 €
15	71	Aufw.f. Zuweisung. u. Zuschüsse s.bes.Finanzaufw.	3.769.185,04 €	4.329.700,00 €	3.869.543,54 €	- 460.156,46 €
16	73	Steueraufw. einschl. Aufw. a. ges. Uml. verpfl.	18.023.925,43 €	18.318.300,00 €	20.301.809,52 €	1.983.509,52 €
17	72	Transferaufwendungen	- €	- €	2.600,00 €	2.600,00 €
18	70, 74, 76	Sonstige ordentliche Aufwendungen	6.238,23 €	6.600,00 €	5.788,23 €	- 811,77 €
<b>19</b>		<b>Summe ordentl. Aufwendungen (Pos. 11 - 18)</b>	<b>39.344.137,30 €</b>	<b>41.263.980,00 €</b>	<b>41.906.890,71 €</b>	<b>642.910,71 €</b>
<b>20</b>		<b>Verwaltungsergebnis (Pos. 10 ./. Ps. 19)</b>	<b>2.492.254,70 €</b>	<b>- 1.183.550,00 €</b>	<b>3.374.535,67 €</b>	<b>4.558.085,67 €</b>
21	56, 57	Finanzerträge	36.578,49 €	36.250,00 €	32.606,72 €	- 3.643,28 €
22	77	Zinsen und ähnliche Aufwendungen	105.947,08 €	108.400,00 €	86.553,96 €	- 21.846,04 €
<b>23</b>		<b>Finanzergebnis (Pos. 21 - Pos. 22)</b>	<b>- 69.368,59 €</b>	<b>- 72.150,00 €</b>	<b>- 53.947,24 €</b>	<b>18.202,76 €</b>
<b>24</b>		<b>Ordentliches Ergebnis (Pos. 20 + Pos. 23)</b>	<b>2.422.886,11 €</b>	<b>- 1.255.700,00 €</b>	<b>3.320.588,43 €</b>	<b>4.576.288,43 €</b>
25	59	Außerordentliche Erträge	240.500,48 €	85.000,00 €	23.999,43 €	- 61.000,57 €
26	79	Außerordentliche Aufwendungen	22.539,98 €	- €	76.381,01 €	76.381,01 €
<b>27</b>		<b>Außerordentliches Ergebnis (Pos. 25 ./. Pos. 26)</b>	<b>217.960,50 €</b>	<b>85.000,00 €</b>	<b>- 52.381,58 €</b>	<b>- 137.381,58 €</b>
<b>28</b>		<b>Jahresergebnis</b>	<b>2.640.846,61 €</b>	<b>- 1.170.700,00 €</b>	<b>3.268.206,85 €</b>	<b>4.438.906,85 €</b>

## Teilergebnisrechnung zum 31.12.2022

### Teilergebnisrechnungen

#### Produktübersicht

Nr.	Produktbereich	Ergebnis des Vorjahres 2021 Euro	Ansatz des Haushaltsjahres 2022 Euro	Ergebnis des Haushaltsjahres 2022 Euro	Vergleich Ansatz zu Ergebnis des Haushaltsjahres Euro
01	Innere Verwaltung	- 2.978.998,84 €	- 3.020.170,00 €	- 2.990.589,46 €	29.580,54 €
02	Sicherheit und Ordnung	- 1.436.098,79 €	- 1.368.550,00 €	- 1.292.373,77 €	76.176,23 €
04	Kultur und Wissenschaft	- 1.015.147,82 €	- 1.126.030,00 €	- 994.664,16 €	131.365,84 €
05	Soziale Leistungen	- 29.746,14 €	- 41.600,00 €	- 43.935,07 €	2.335,07 €
06	Kinder-, Jugend- und Familienhilfe	- 3.670.965,08 €	- 5.154.710,00 €	- 4.461.104,74 €	693.605,26 €
07	Gesundheitsdienste	- 12.882,00 €	- 14.100,00 €	- 17.095,00 €	2.995,00 €
08	Sportförderung	- 627.452,09 €	- 704.240,00 €	- 663.128,10 €	41.111,90 €
09	Räumliche Planung und Entwicklung	- 104.651,62 €	- 208.400,00 €	- 95.374,80 €	113.025,20 €
10	Bauen und Wohnen	- 247.871,47 €	- 298.200,00 €	- 258.731,82 €	39.468,18 €
11	Ver- und Entsorgung	- 613.189,31 €	- 556.000,00 €	- 1.050.670,04 €	494.670,04 €
12	Verkehrsflächen und -anlagen, ÖPNV	- 1.755.730,31 €	- 1.988.100,00 €	- 1.819.542,05 €	168.557,95 €
13	Natur- und Landschaftspflege	- 359.445,68 €	- 541.100,00 €	- 126.935,49 €	414.164,51 €
14	Umweltschutz	- 20.907,91 €	- 38.450,00 €	- 15.679,17 €	22.770,83 €
15	Wirtschaft und Tourismus	- 986.347,80 €	- 1.000.100,00 €	- 859.419,63 €	140.680,37 €
16	Allgemeine Finanzwirtschaft	- 15.273.902,85 €	- 13.777.050,00 €	- 15.856.110,07 €	2.079.060,07 €
		<b>2.640.846,61 €</b>	<b>- 1.170.700,00 €</b>	<b>3.268.206,85 €</b>	<b>4.438.906,85 €</b>

**Finanzrechnung zum 31.12.2022**

Position	Bezeichnung	Ergebnis des Haushaltsjahres 2021 Euro	Ansatz des Haushaltsjahres 2022 Euro	Ergebnis des Haushaltsjahres 2022 Euro	Vergleich Ansatz zu Ergebnis des Haushaltsjahres Euro
01	Privatrechtliche Leistungsentgelte	407.993,49	628.600,00	668.273,80	39.673,80
02	Öffentlich-rechtliche Leistungsentgelte	4.839.545,57	5.067.550,00	5.061.708,60	-5.841,40
03	Kostensatzleistungen und -erstattungen	942.545,02	933.510,00	1.196.869,47	263.359,47
04	Einzahlungen aus Steuern und steueräh. Erträgen einschl. Erträgen aus gesetzlichen Umlagen	18.829.115,64	18.453.000,00	22.228.250,88	3.775.250,88
05	Einzahlungen aus Transferleistungen	550.494,20	567.000,00	570.432,61	3.432,61
06	Zuw.u.Zusch.f.lfd.Zwecke u.allg.Umlagen	11.110.542,23	12.301.950,00	11.785.756,98	-516.193,02
07	Zinsen und sonstige Finanzeinzahlungen	40.073,25	36.250,00	32.847,61	-3.402,39
08	Sonst.ord.Einz.u.sonst.a.ordentl.Einz. die sich nicht aus Invest.tätigk. ergeben	857.420,35	1.052.920,00	920.497,61	-132.422,39
<b>09</b>	<b>SU Einzahlungen aus laufender Verwaltungstätigk.</b>	<b>37.577.729,75</b>	<b>39.040.780,00</b>	<b>42.464.637,56</b>	<b>3.423.857,56</b>
10	Personalauszahlungen	6.814.149,66	7.880.800,00	8.018.437,82	137.637,82
11	Versorgungsauszahlungen	705.140,69	799.400,00	323.555,00	-475.845,00
12	Auszahlungen für Sach- und Dienstleistungen	6.250.875,81	8.254.580,00	7.573.808,78	-680.771,22
13	Auszahlungen für Transferleistungen	0,00	0,00	2.600,00	2.600,00
14	Ausz.f.Zuw.u.Zusch.f.laufende Zwecke sowie besondere Finanzauszahlungen	3.750.651,30	4.329.700,00	3.957.722,28	-371.977,72
15	Ausz.f.Steuern einschl.Ausz.a.ges.Uml.Verpfl.	17.570.512,95	18.318.300,00	18.172.210,56	-146.089,44
16	Zinsen und ähnliche Auszahlungen	94.372,95	98.600,00	77.092,50	-21.507,50
17	Sonst.ord.Ausz.u.sonst.außerordentliche Ausz., die sich nicht aus Investitionstätigk. ergeben	-337.069,53	6.600,00	7.947,11	1.347,11
<b>18</b>	<b>SU Auszahlungen aus laufender Verwaltungstätigk</b>	<b>34.848.633,83</b>	<b>39.687.980,00</b>	<b>38.133.374,05</b>	<b>-1.554.605,95</b>
<b>19</b>	<b>Zahlg.mittel.übersch/-bedarf a.lfd. Verwaltungstätigk. (Saldo aus Nrn. 9 und 18)</b>	<b>2.729.095,92</b>	<b>-647.200,00</b>	<b>4.331.263,51</b>	<b>4.978.463,51</b>
20	Einz.a.Inv.zuw.u.-zusch.s.a.Inv.beitr.	1.101.249,68	853.200,00	5.077.908,44	4.224.708,44
21	Einz.a.Abg.v.Gegenst.d.Sachanlagevermögens und des immateriellen Anlagevermögens	528.402,00	135.000,00	0,00	-135.000,00
22	Einz.a.Abg.v.Gegenst.d.Finanzanl.verm.	306,78	0,00	306,78	306,78
<b>23</b>	<b>Summe Einzahlungen aus Investitionstätigkeit</b>	<b>1.629.958,46</b>	<b>988.200,00</b>	<b>5.078.215,22</b>	<b>4.090.015,22</b>
24	Ausz.f.d.Erwerb v.Grundstücken u.Gebäuden	63.214,66	220.000,00	15.475,71	-204.524,29
25	Auszahlungen für Baumaßnahmen	183.892,96	733.000,00	571.934,81	-161.065,19
26	Ausz.f.Invest.i.d.sonst.Sachanl.vermögen und immaterielle Anlagevermögen	950.051,74	859.000,00	4.824.294,20	3.965.294,20
27	Ausz.f.Invest.i.d.Finanzanl.Verm.	1.575.581,94	15.000,00	-1.040.108,33	-1.055.108,33
<b>28</b>	<b>SU Auszahlungen a. Investitionstätigkeit (Nr.24-27)</b>	<b>2.772.741,30</b>	<b>1.827.000,00</b>	<b>4.371.596,39</b>	<b>2.544.596,39</b>
<b>29</b>	<b>Zahlungsm.übersch/-bedarf aus Investitions- tätigkeit (Saldo aus Nrn. 23-28)</b>	<b>-1.142.782,84</b>	<b>-838.800,00</b>	<b>706.618,83</b>	<b>1.545.418,83</b>
<b>30</b>	<b>Zahlungsmittelüberschuß/Zahlungsmittelbedarf (Summe aus Nrn. 19 und 29)</b>	<b>1.586.313,08</b>	<b>-1.486.000,00</b>	<b>5.037.882,34</b>	<b>6.523.882,34</b>
31	Einz.a.d.Aufn.v.Kred.u.wirtschaftl.vergleichb Vorgängen für Investitionen	0,00	0,00	360.000,00	360.000,00
32	Ausz.f.d.Tilg.v.Kred.u.wirtschaftl.vergleichb. Vorgängen für Investitionen	308.765,13	358.900,00	312.553,27	-46.346,73
<b>33</b>	<b>Zahlungsm.übersch/-bedarf a.Finanz.tätigk. (Saldo aus Nrn. 31 und 32)</b>	<b>-308.765,13</b>	<b>-358.900,00</b>	<b>47.446,73</b>	<b>406.346,73</b>



## Finanzrechnung zum 31.12.2022

34	<b>Änderung d. Zahlungsmittelbestandes zum Ende des Haushaltsjahres (SU a. Nrn.30 u.33)</b>	<b>1.277.547,95</b>	<b>-1.844.900,00</b>	<b>5.085.329,07</b>	<b>6.930.229,07</b>
35	Haushaltsunwirksame Einzahlungen (u.a. fremde Finanzmittel, Rückz. v. angelegten Kassenmitteln,...)	158.399,77	0,00	341.607,44	341.607,44
36	Haushaltunwirksame Auszahlungen (u.a. fremde Finanzmittel, Rückz. v. angelegten Kassenmitteln,...)	180.422,37	0,00	365.254,96	365.254,96
37	<b>Zahlungsmittelüberschuss / Zahlungsmittelbedarf aus haushaltsunwirksamen Zahlungsvorgängen</b>	<b>-22.022,60</b>	<b>0,00</b>	<b>-23.647,52</b>	<b>-23.647,52</b>
38	Bestand an Zahlungsmitteln zu Beginn des HHJ	9.605.565,05	10.861.090,40	10.861.090,40	0,00
39	<b>Veränderungen des Bestands an Zahlungsmitteln (Nr. 34 und 37)</b>	<b>1.255.525,35</b>	<b>-1.844.900,00</b>	<b>5.061.681,55</b>	<b>6.906.581,55</b>
40	<b>Bestand an Zahlungsmitteln am Ende des HHJ (Nr. 38 und 39)</b>	<b>10.861.090,40</b>	<b>9.016.190,40</b>	<b>15.922.771,95</b>	<b>6.906.581,55</b>

## 1. Allgemeines

Mit der Prüfung dieses Jahresabschlusses kann aus aktueller Sicht frühestens Ende 2024 gerechnet werden, da die Prüfung des Jahresabschlusses zum 31.12.2020 erst am 15.11.2023 abgeschlossen wurde.

## 2. Vermögensentwicklung

Die Vermögenslage der Stadt Michelstadt verbessert sich im Jahr 2022 weiter durch einen hohen Überschuss in der Ergebnisrechnung.

Die Bilanzsumme erhöht sich im Vergleich zum Vorjahresabschluss um 6.523.339,88 €. Dieser Anstieg ist auf der Aktivseite der Bilanz hauptsächlich durch Geleistete Investitionszuweisungen und -zuschüsse sowie einen höheren Stand der flüssigen Mittel begründet.

Auf der Passivseite ist eine Stärkung des Eigenkapitals zu verzeichnen. Durch das gute Ergebnis kann die Kapitalrücklage aus ordentlichen Ergebnissen weiter verstärkt werden.

Auch im Jahr 2022 wurden keine Kassenkredite aufgenommen.

## 3. Ergebnisentwicklung

Das Haushaltsjahr 2022 schließt mit einem Jahresüberschuss in Höhe von 3.268.206,85 € ab. Dieses Ergebnis übersteigt den Ansatz des Haushaltsplans 2022 um 4.438.906,85 €.

Das Ergebnis setzt sich aus einem Gewinn im ordentlichen Ergebnis von 3.320.588,43 € und einem Verlust im außerordentlichen Ergebnis von 52.381,58 € zusammen.

Das positive Verwaltungsergebnis hat sich im Vergleich zum Vorjahr um 882.280,97 € und das Finanzergebnis hat sich um 15.421,35 € verbessert.

Zum 31.12.2021 wurde im außerordentlichen Ergebnis ein Gewinn von 217.960,50 € erwirtschaftet. Dies hat sich in 2022 um 270.342,08 € verschlechtert. Das außerordentliche Ergebnis schließt mit einem Verlust in Höhe von 52.381,58 € ab.

Übersicht:

<b>Position</b>	<b>2021</b>	<b>2022</b>	<b>Differenz</b>
Ordentliche Erträge	41.836.392,00 €	45.281.426,38 €	3.445.034,38 €
Ordentliche Aufwendungen	39.344.137,30 €	41.906.890,71 €	2.562.753,41 €
Verwaltungsergebnis	2.492.254,70 €	3.374.535,67 €	882.280,97 €
Finanzergebnis	- 69.368,59 € -	53.947,24 €	15.421,35 €
Ordentliches Ergebnis	2.422.886,11 €	3.320.588,43 €	897.702,32 €
Außerordentliches Ergebnis	217.960,50 € -	52.381,58 € -	270.342,08 €
Jahresergebnis	2.640.846,61 €	3.268.206,85 €	627.360,24 €

#### 4. Finanzentwicklung

Der Bestand der flüssigen Mittel zum 31.12.2022 beträgt 15.922.771,95 €. Damit erhöht sich der Bestand gegenüber der Vorjahresbilanz um 5.061.681,55 €. Die Summe der Einzahlungen übersteigt im Bereich der Verwaltungstätigkeit die Auszahlungen in diesem Bereich. Bei den Zahlungen aus Investitionstätigkeit überwiegen ebenfalls die Einzahlungen.

